

Internet Explorerをお使いのお客様へ

2022年6月15日にマイクロソフト社の
Internet Explorerは使用出来なくなります。

古いブラウザのままだと・・・



新しいブラウザにお気に入りを
移行すると・・・



そこで！

Internet Explorerの「お気に入り（ブックマーク）」が使えなくなる前に、
Microsoft Edgeにお気に入りを移行しましょう。



Microsoft Edge導入3つのメリット

高速で安定したブラウジングが実現
フラットデザインでWebページがより見やすい
独自の機能でIEよりも使いやすい

- ・写真と文字が読みやすくなる「読み取りビュー」
- ・Webページをノートのように扱える「Webノート」

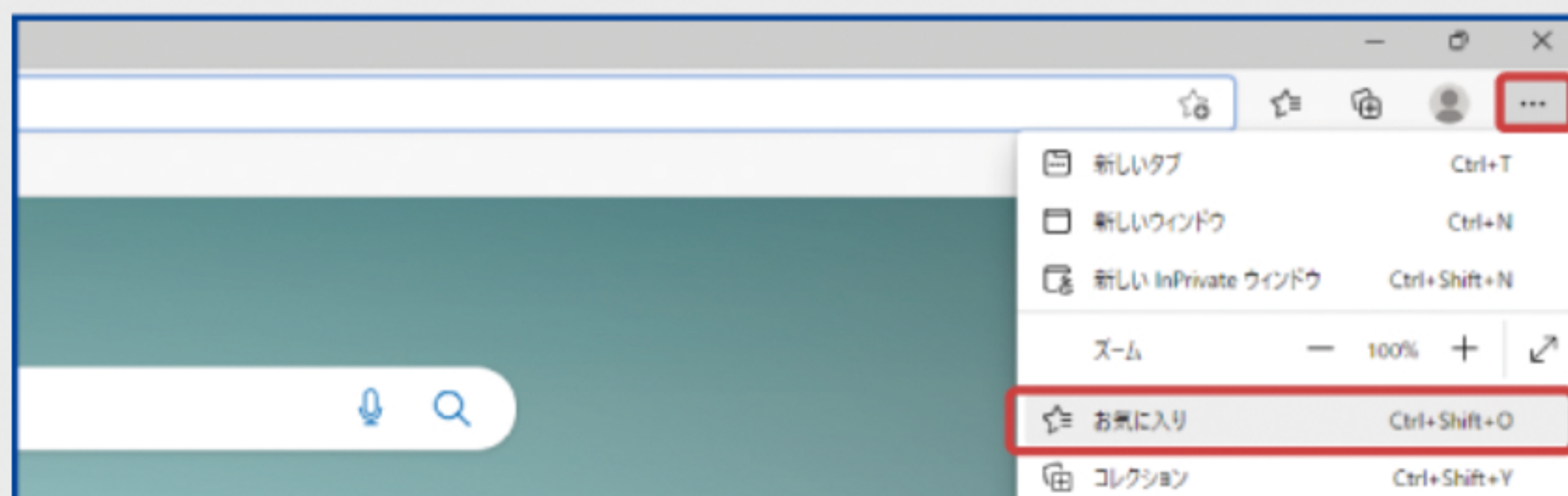
下記の手順でInternet Explorerのお気に入りをMicrosoft Edgeに引き継ぎましょう。

* Internet Explorerの利用中に、Microsoft Edgeへの切り替えやインストールなどを促すメッセージが画面に表示されることがあります。メッセージが表示された方は画面の指示に従って、Internet ExplorerからMicrosoft Edgeに切り替えてからお気に入りの移行を行います。

引継ぎの設定は簡単にできますので、早速、進めましょう。

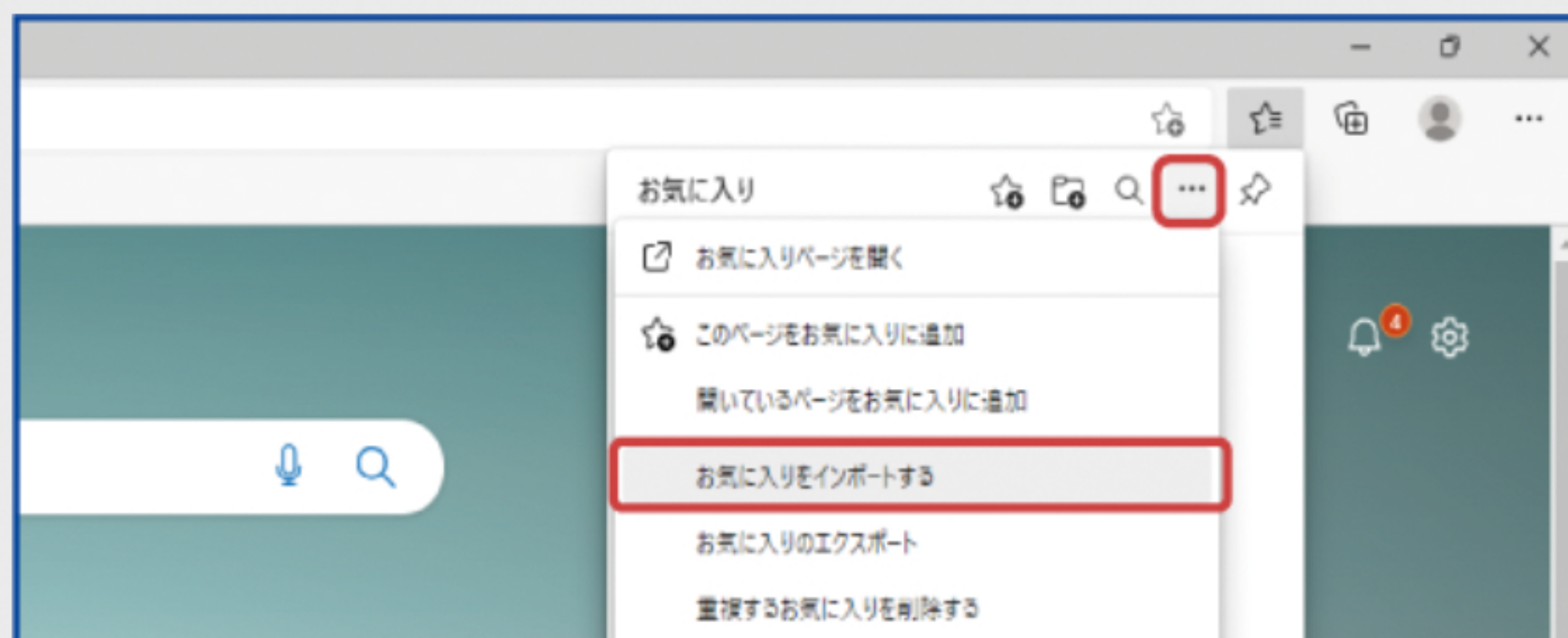
Microsoft Edgeを起動しておきます。

「設定など」をクリックし、「お気に入り」をクリックします。



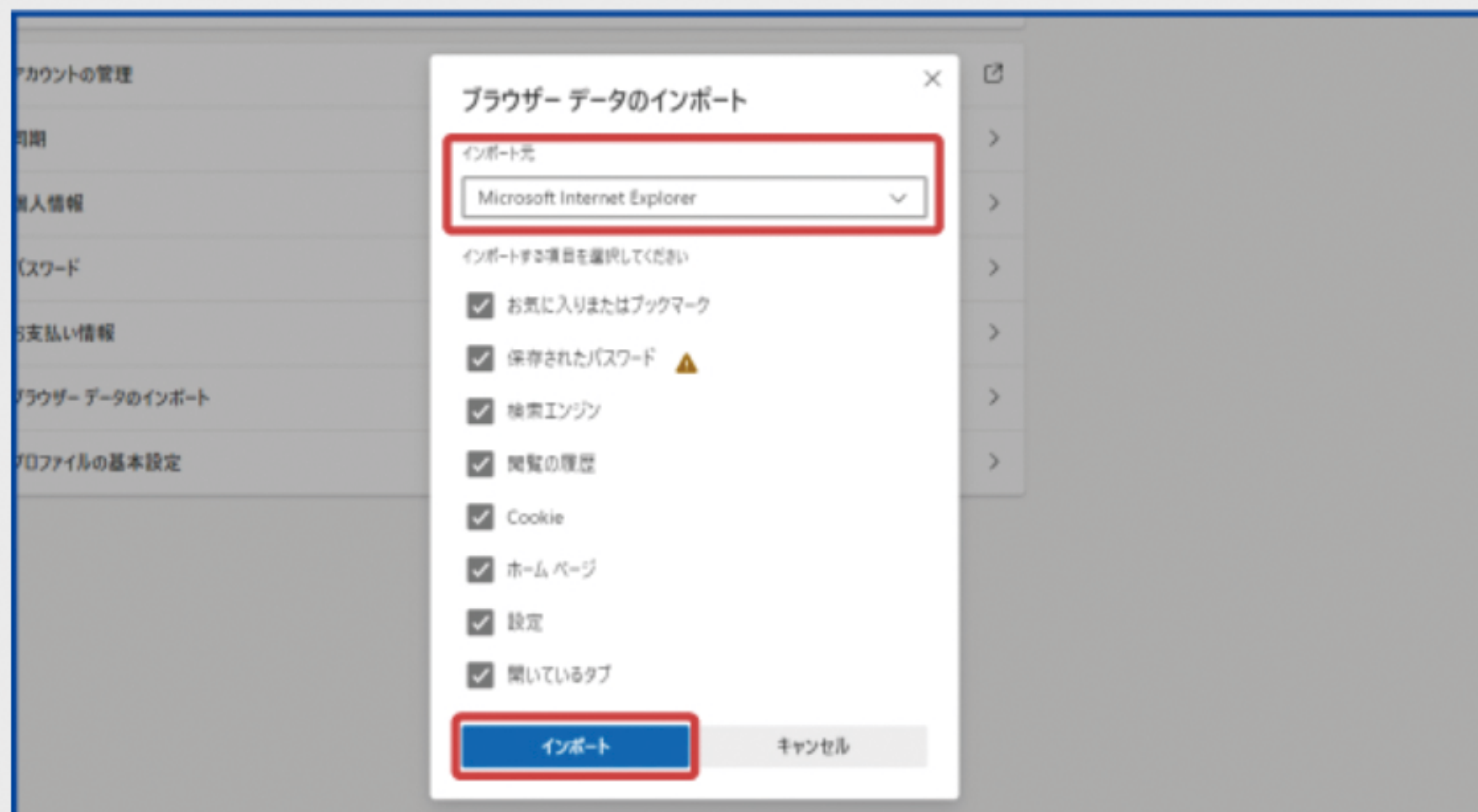
* 「お気に入り」や「ブックマーク」は同じ機能ですが、Webブラウザによって名前が異なる場合があります。

「その他のオプション」 - 「お気に入りをインポートする」の順にクリックします。



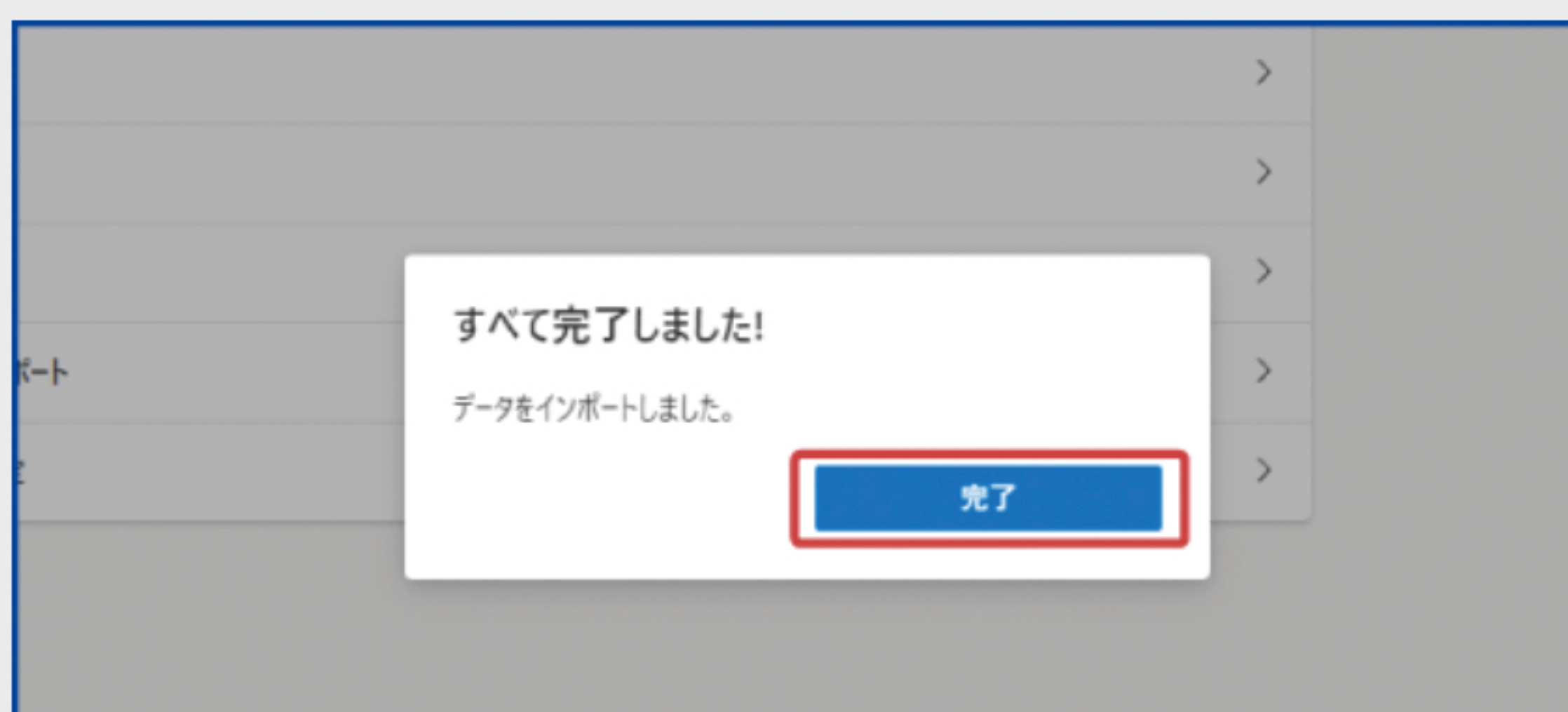
* 「インポート」とは、「読み込み」や「取り込み」という意味です。異なるソフトウェア間でデータをやりとりするときにインポートを実行します。

インポート元が「Microsoft Internet Explorer」になっていることを確認し、「インポート」をクリックします。



* インポートする項目を自分で選ぶことができますので、不要なものはチェックを外しましょう。

インポートが完了すると、以下の画面が表示されます。「完了」をクリックします。



以上で、お気に入りのインポートは完了です。